

[LED-Leuchte LLE-xxx-BM und BW]

[LED light LLE-xxx-BM and BW]



LLE-400-BM, LLE-400-BW, LLE-700-BW

- wahlweise mit seitlichen Befestigungswinkeln (LLE-xxx-BW) oder Magnetbefestigung (LLE-400-BM)
- 230V Steckdose mit Schalter und Bewegungsmelder
- passend für Schaltschränke ab 500 mm Breite
- Steckverbindungen für Netzkabel und Verbindungskabel

LLE-400-BM, LLE-400-BW, LLE-700-BW

- alternative with fastening brackets at the sides (LLE-xxx-BW) or magnetic attachment (LLE-400-BM)
- 230V plug socket with switch and motion detector
- suitable for enclosures starting from 500 mm width
- plug connections for mains cable and connection cable

TECHNISCHE DATEN TECHNICAL DATA

Bezeichnung Type	LLE-400-BM	LLE-400-BW	LLE-700-BW
Artikelnummer Part number	72 400 15BM	72 400 15BW	72 700 15BW
Betriebsspannung Operating voltage	230 V AC	230 V AC	230 V AC
Leistungsaufnahme Power input	10 W	10 W	20 W
Stromaufnahme Amperage	50 mA	50 mA	100 mA
Lichtleistung Luminosity	660 lm	660 lm	1300 lm
Beleuchtungsstärke Illumination	630 lx@0,5m 210 lx@1m	630 lx@0,5m 210 lx@1m	800 lx@0,5m 250 lx@1m
Farbtemperatur Color temperature	6.000 K	6.000 K	6.000 K
Schutzart Degree of protection	IP20	IP20	IP20
Schutzklasse Protection type	I	I	I
Lebensdauer [Std. bei 20 °C] Service life [h at 20 °C]	60.000 h	60.000 h	60.000 h
Gehäusematerial Housing material	Aluminium Aluminum	Aluminium Aluminum	Aluminium Aluminum
Gewicht Weight	900 gr.	700 gr.	1300 gr.
Max. Luftfeuchtigkeit [% rF] Max. humidity [% rH]	90 %	90 %	90 %
Einsatztemperatur [°C] Operating temperature [°C]	-20 °C ... +60 °C	-20 °C ... +60 °C	-20 °C ... +60 °C
Umgebungstemperatur (Lagerung) Ambient temperature (storage)	-40 °C ... +85 °C	-40 °C ... +85 °C	-40 °C ... +85 °C
Zulassungen Approval	CE	CE	CE

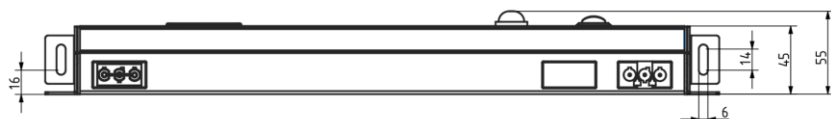
EIGENSCHAFTEN

- 2 verschiedene Längen: 400 und 700 mm
- Schräger Lichtaustritt für bessere Ausleuchtung
- Eloxiertes Aluminiumgehäuse
- Steckdose auf Wunsch auch länderspezifisch lieferbar
- Bei Verbindung von mehreren Leuchten darf die Belastung von allen Steckdosen nicht höher als 16 A sein.

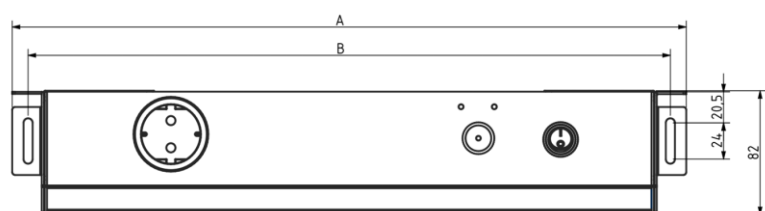
FEATURES

- 2 different lengths: 400 and 700 mm
- Angled light outlet for better illumination
- Anodized aluminum housing
- Country-specific socket version also available on request
- When several lights are connected, the load all outlets should be together no more than 16 A.

ABMESSUNGEN DIMENSIONS



LLE-400/700-BW




LLE-400/700-BW


Bezeichnung Type	A	B
LLE-400-BW	446	425
LLE-700-BW	746	725

Alle Maße in mm All dimensions in mm

LLE-400-BM



LLE-400-BM



LIEFERUMFANG

- LED-Leuchte
- Befestigungsschrauben

DELIVERY CONTENTS

- LED light
- Fastening screws

ZUBEHÖR ACCESSORIES

Bezeichnung Type	Beschreibung Description	Artikelnummer Part number	
LL-N-30	Netzanschlusskabel 3 mtr. lang, orange, einseitig mit GST-Stecker Mains cable 3 mtr. long, orange, GST plug at one side	72 30N 000	
LL-V-06	Verbindungskabel 0,6 mtr. zum Durchschleifen von weiteren Leuchten, beidseitig mit GST-Stecker Connection cable 0,6 mtr. for daisy chain connection, GST plugs at both sides	72 06V 000	
LL-V-10	Verbindungskabel 1,0 mtr. zum Durchschleifen von weiteren Leuchten, beidseitig mit GST-Stecker Connection cable 1,0 mtr. for daisy chain connection, GST plugs at both sides	72 10V 000	